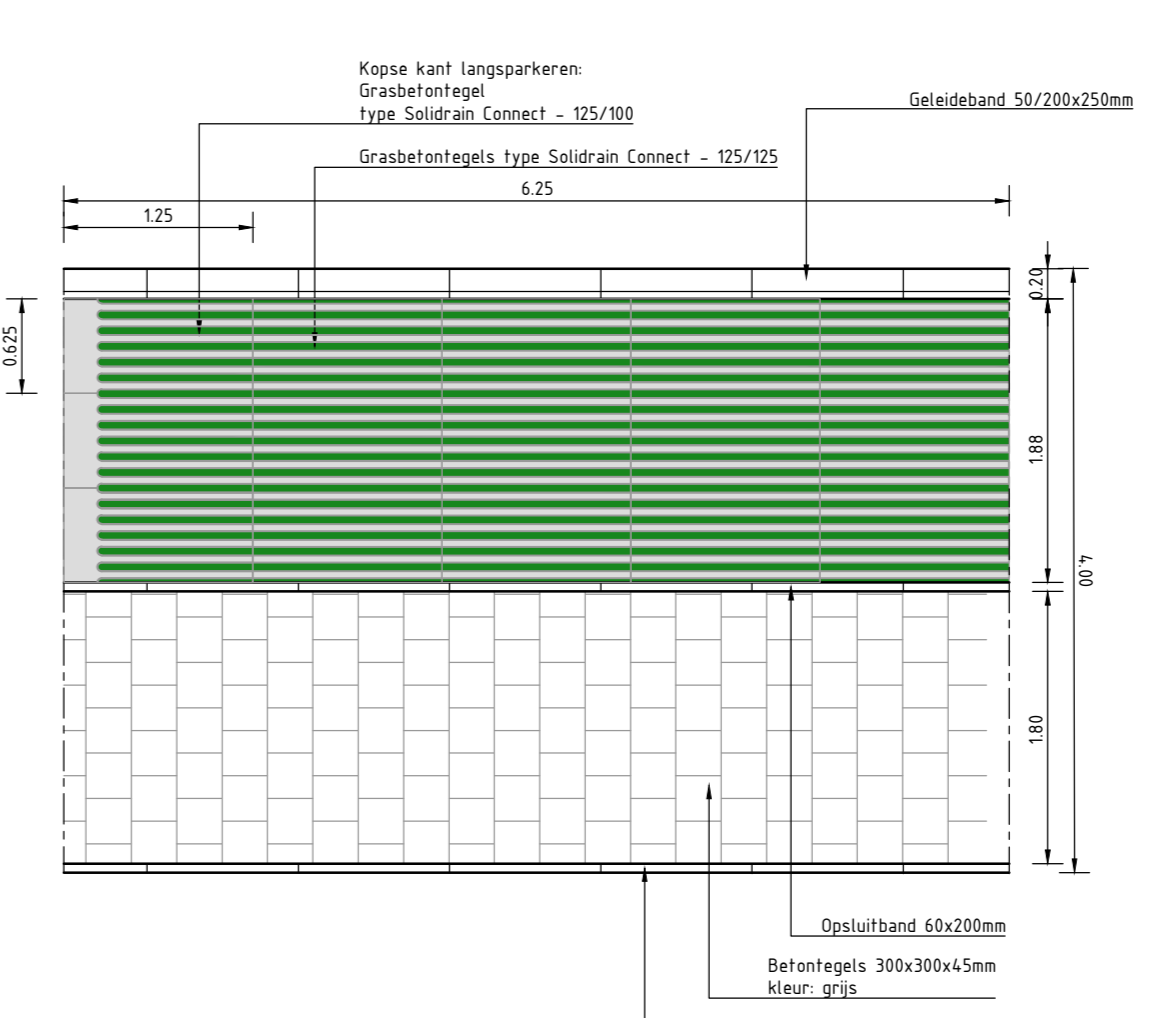


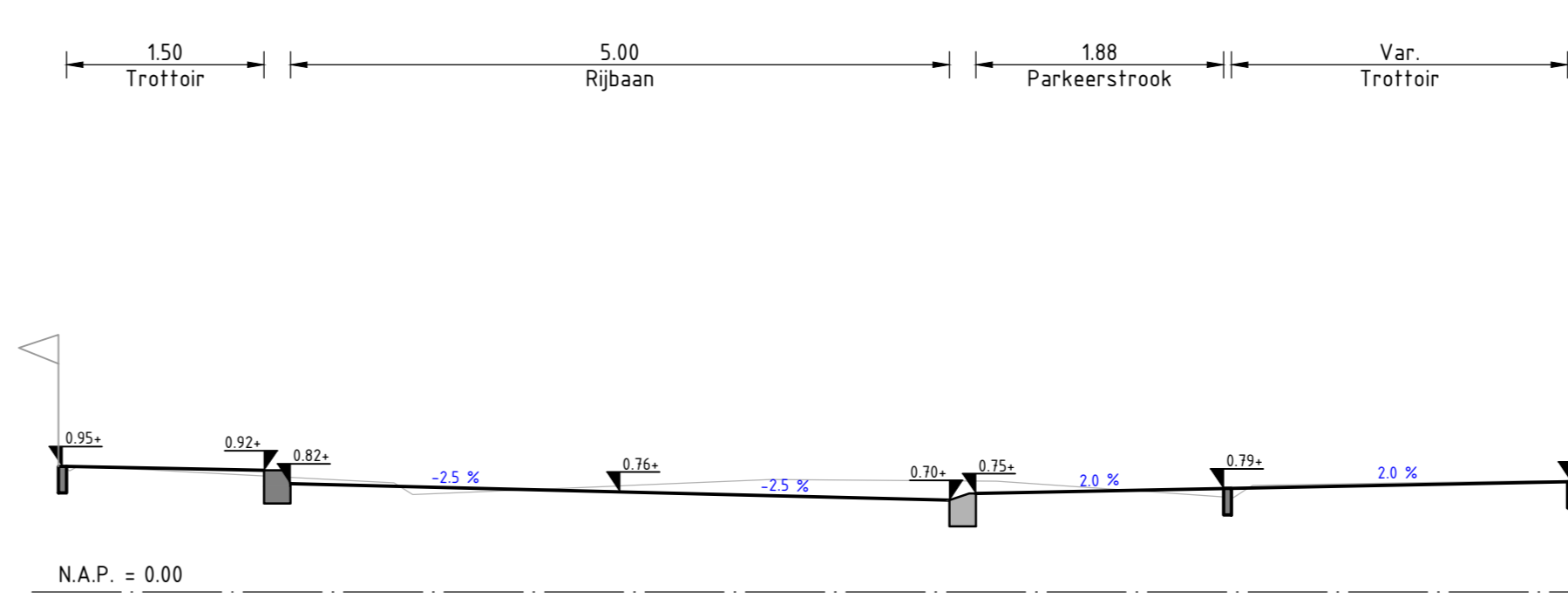


**PRINCEDETAIL**  
Langspaarkeevak  
Schaal 1:50

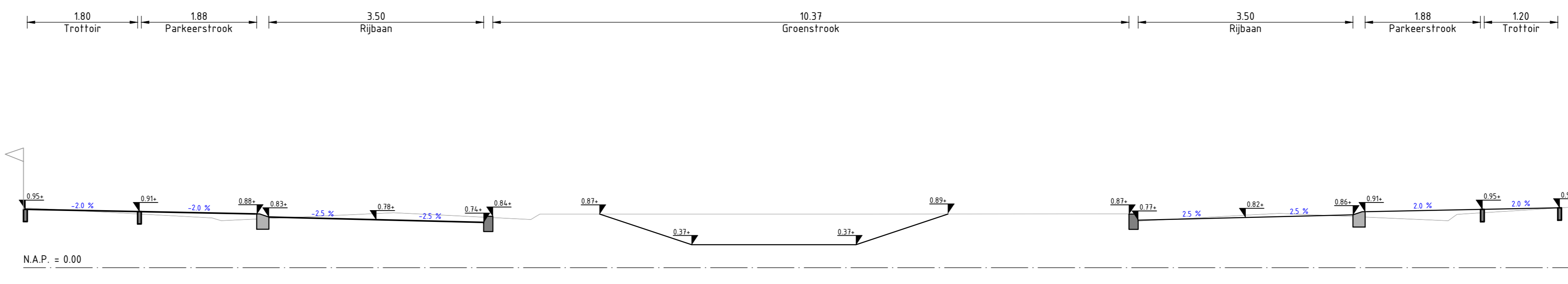


**LEGENDA**

- Kadastrale grens
- Bestaande situatie
- Werkgrens
- As weg
- TB 130/150: Aanbrengen trottoirband 130/150x250 mm
- TB 180/200: Aanbrengen trottoirband 180/200x250 mm
- OB 40x200: Aanbrengen opsluitband 40x200 mm
- OB 100x200: Aanbrengen opsluitband 100x200 mm
- OB 150x250: Aanbrengen opsluitband 150x250 mm
- OB 200x250: Aanbrengen opsluitband 200x250 mm
- OB 50x200: Aanbrengen geleideband 50x200 mm
- PB 150x100: Aanbrengen parkband Solid 500/150x500 mm
- Materiaalgrens
- Aanbrengen 1-1 streep, 0.10 m breed
- Aanbrengen markering parkeervak locatie afval containers
- Aan te brengen drempelalud
- Aanbrengen inritelement (lxvnh) 750x500x160
- Aanbrengen inritelement type Giverbo giga trottoirafrit TA (lxvnh) 2000x1050x250/115 mm
- Locatie inrit
- Taludarcering
- Aanplanten boom (soort #####)
- Bestaande boom op waardevolle bomenlijst
- Te verwijderen boom
- Lijststroempening middels inritverloopbanden 130/150x250mm ↔ 150x130mm (1 m<sup>2</sup>)
- Aanbrengen mindervalide-oversteekplaats van inritelementen (lxvnh) 750x500x160
- Halve bol op voetplaat 600x600 mm, ø200 mm
- Afwateringsprofiel
- Herstraten elementenverharding
- Aanbrengen rijbaan van SBS, KF in keperverband Type Wienerberger Pavonia
- Aanbrengen plein/punaise van SBS, KF in keperverband Type Wienerberger Siena
- Aanbrengen parkeervak van BSS, KF in elleboogverband Type: Kogra Zwart
- Aanbrengen trottoir van betonegels 300x300 mm in halfsteensverband. Kleur: grijs
- Aanbrengen uitrit van dubbelklinkers 200x200x80 mm. Kleur: grijs
- Aanbrengen parkeervak van Swaans Solidrain S2 elementen
- Aanbrengen groenvak



**PRINCEPROFIEL 3.**  
Schaal 1:50



**PRINCEPROFIEL 4.**  
Schaal 1:50

**Parkeerbalans**

	Bestaand Parkeervak	Op rijbaan	Nieuw Parkeervak	Balans
<b>Van Dusseldorpstraat</b>				
- ten westen van Bergweg	37	0	53	-16
- Middel Centrum Gas	0	0	0	0
- ten oosten van Bergweg	11	0	11	0
<b>Totaal</b>	48	0	72	-24
<b>Bergweg</b>				
- ten noorden van Dusseldorpstraat	1	0	2	-1
- ten westen van middenberm	0	0	0	0
- ten oosten van middenberm	0	0	11	11
<b>Totaal</b>	1	0	13	-12
<b>Onderlig:</b>				
- J.D. van Mellestraat	3	0	3	0
- Ds. W.H. van der Vegtplein (NVA)	3	0	3	0
<b>Totaal</b>	6	0	6	0
<b>Totaal bestaand (parkeervak en op rijbaan)</b>	54	0	81	-27
<b>Totaal nieuw</b>			27	27

**OPMERKINGEN:**

- Bij 'toespraak' PDK
- Staan in meters, tenzij anders aangegeven
- Meetwaarden in m, tenzij anders aangegeven
- Hoogtepunten in meters t.a.v. N.A.P., tenzij anders aangegeven
- Quaden in m, tenzij anders aangegeven
- Nieuwe bomen ter indicatie geplaatst; overige lokale bomen wordt in volgende fase uitgewerkt
- Soort beplanting/bomen wordt in volgende fase uitgewerkt

Code	omschrijving	KVK	TDO	M/W	document
01	Opvallend knaagdier (compleet ontbrekend)	KVK	TDO	M/W	01-08-2023
02	Verspreid onder roepen	KVK	TDO	M/W	16-08-2023
03	Vertrouwde kennis (n.v.t. de natuurwet 44 ten 50)	KVK	TDO	M/W	16-08-2023
04	Overname kennis (over vermet)	KVK	TDO	M/W	08-08-2023
05	Overname kennis (over vermet)	KVK	TDO	M/W	23-08-2023
06	Eveneens afgevoerd	KVK	TDO	M/W	03-09-2023
07	Eveneens afgevoerd	KVK	TDO	M/W	03-09-2023

**Gemeente Goes**

project: **Van Dusseldorpstraat te Goes**

omschrijving: **Nieuwe situatie**

document: **Definitief**

documentnummer: **6.0**

formaat: A0 | schaal: 1:250 | fase: Voorlopig Ontwerp | blad: 1 | van: 1

projectnummer: **B6372-RHD-ZZ-XX-DR-C-220102**

document: **Royal HaskoningDHV**  
Enhancing Society Together  
HaskoningDHV Nederland B.V.  
Mobility & Infrastructure